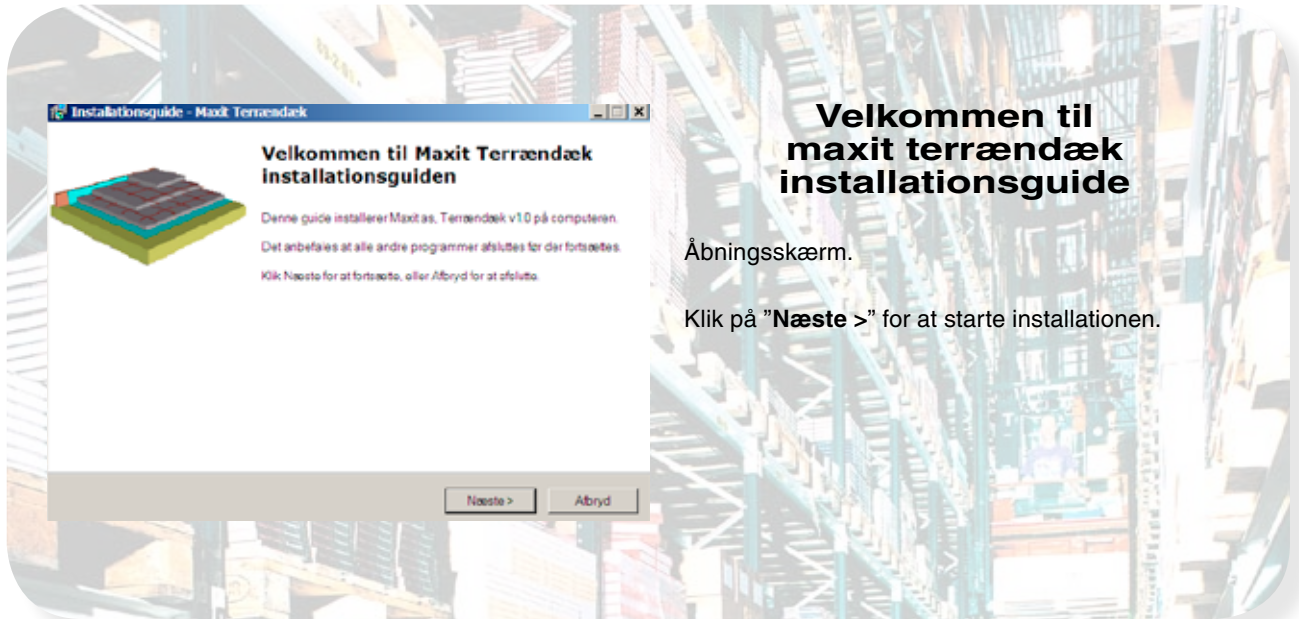


Installationsvejledning for Leca® ConstructionCalculator - Terrændæk

Systemkrav: Programmet understøttes af PC med Windows 2000 eller senere versioner.
Diskplads: ca. 21 MB



Velkommen til maxit terrændæk installationsguide

Åbningssskærm.

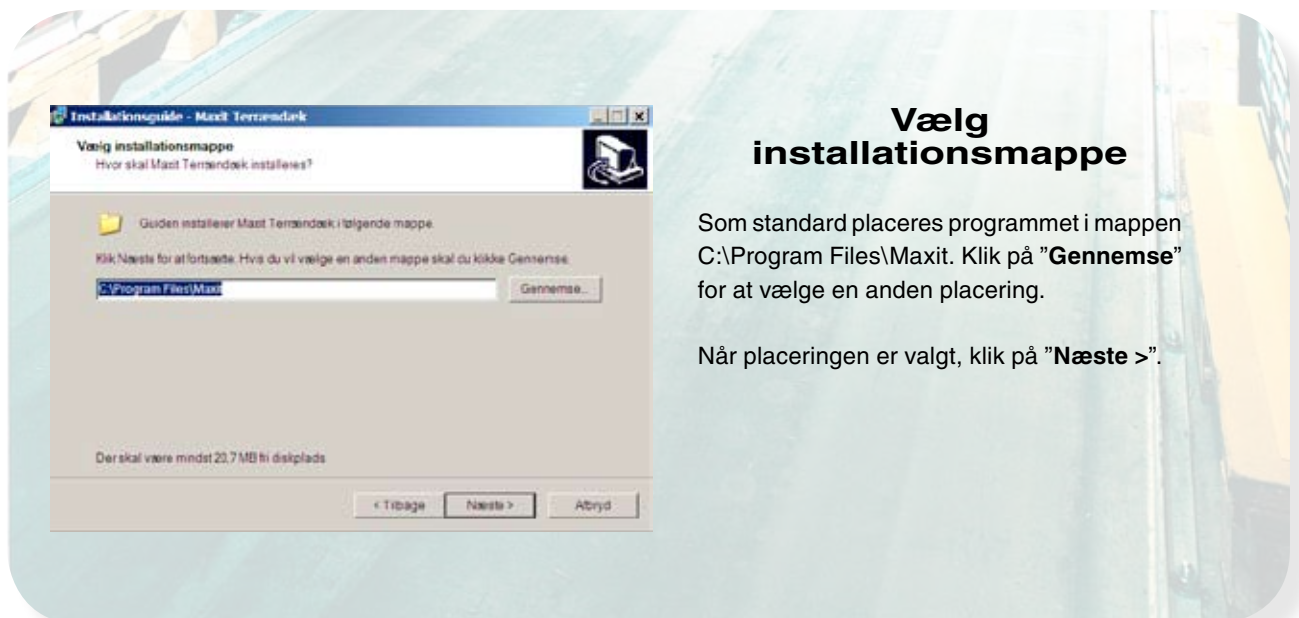
Klik på "Næste >" for at starte installationen.



Licensaftale

Når Licensaftalen er læst igennem skal feltet "Jeg accepterer aftale" markeres for at kunne fortsætte installationen.

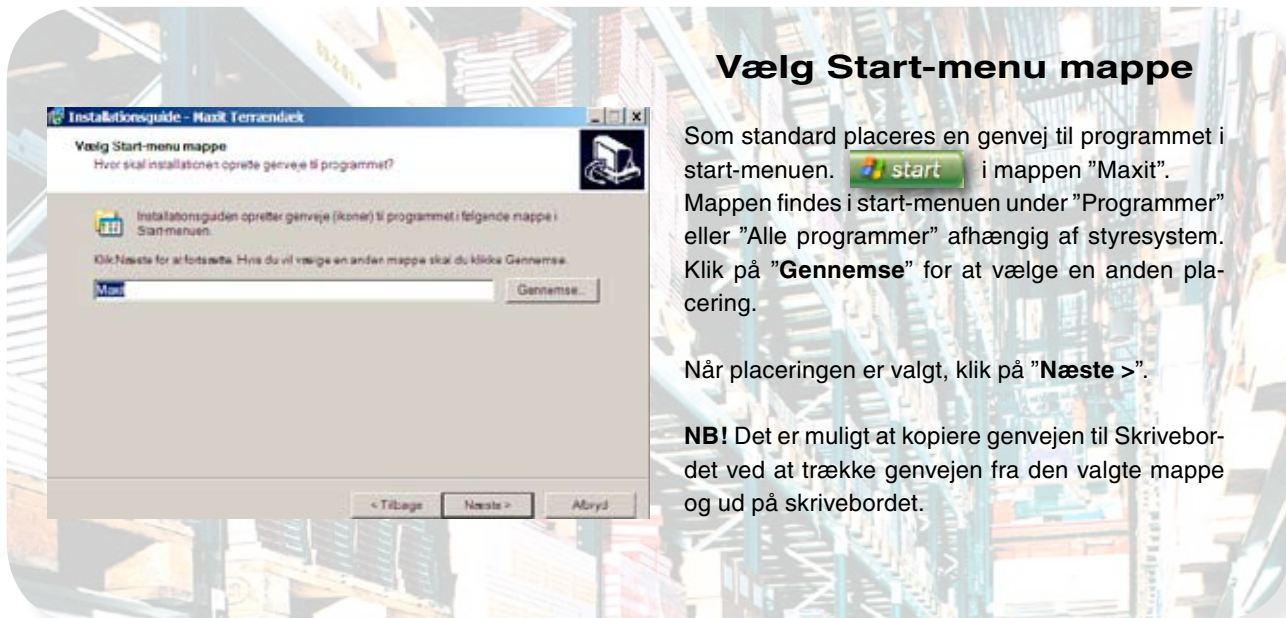
Klik på "Næste >"




Vælg installationsmappe

Som standard placeres programmet i mappen C:\Program Files\Maxit. Klik på "Gennemse" for at vælge en anden placering.

Når placeringen er valgt, klik på "Næste >"



Vælg Start-menu mappe

Som standard placeres en genvej til programmet i start-menuen.  i mappen "Maxit". Mappen findes i start-menuen under "Programmer" eller "Alle programmer" afhængig af styresystem. Klik på "Gennemse" for at vælge en anden placering.

Når placeringen er valgt, klik på "Næste >".

NB! Det er muligt at kopiere genvejen til Skrivebordet ved at trække genvejen fra den valgte mappe og ud på skrivebordet.

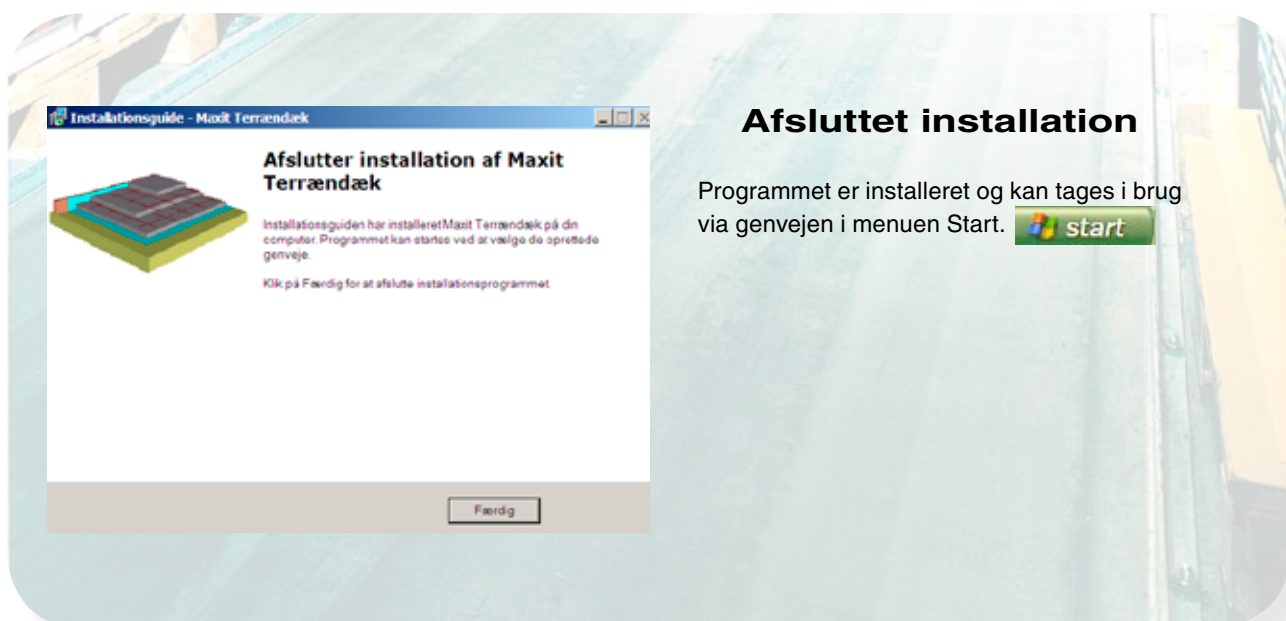


Klar til at installere

Viser placeringen af installationsmappe og mappe i start-menuen.

Ønskes det at ændre placeringerne vælges "< Tilbage".

Ønskes det at installere programmet vælges "Installer".



Afsluttet installation

Programmet er installeret og kan tages i brug via genvejen i menuen Start. 